

ПОЛУЧЕНИЕ ГОСУДАРСТВЕННОЙ УСЛУГИ
«Предоставление информации о текущей успеваемости обучающегося,
ведение электронного дневника и электронного журнала успеваемости в
образовательных учреждениях»
ЧЕРЕЗ ЕДИНЫЙ ПОРТАЛ ГОСУДАРСТВЕННЫХ УСЛУГ
Инструкция пользователя

1. ВВЕДЕНИЕ

Услуга «Предоставление информации о текущей успеваемости обучающегося, ведение электронного дневника и электронного журнала успеваемости в образовательных учреждениях» предоставляется в электронном виде через Единый портал государственных услуг.

Для получения государственной услуги в электронном виде необходимо:

1. Заполнить заявление на предоставление государственной услуги.
2. Отправить заявление.
3. Необходимая информация отобразится на экране.

2. ПОРЯДОК ПОЛУЧЕНИЯ УСЛУГИ В ЭЛЕКТРОННОМ ВИДЕ

– Для получения услуги необходимо зайти на Единый портал государственных услуг по адресу **<https://www.gosuslugi.ru/>**.

– Если Вы уже зарегистрированы в системе, для оформления заявления на получение услуги необходимо авторизоваться, введя свой «логин» и «пароль».

Если Вы не зарегистрированы в системе, то Вам необходимо пройти регистрацию. Родитель регистрируется на портале госуслуг и получает письмом по почте код для входа на данный сайт.

– Далее необходимо выбрать Ваше местоположение – Череповец

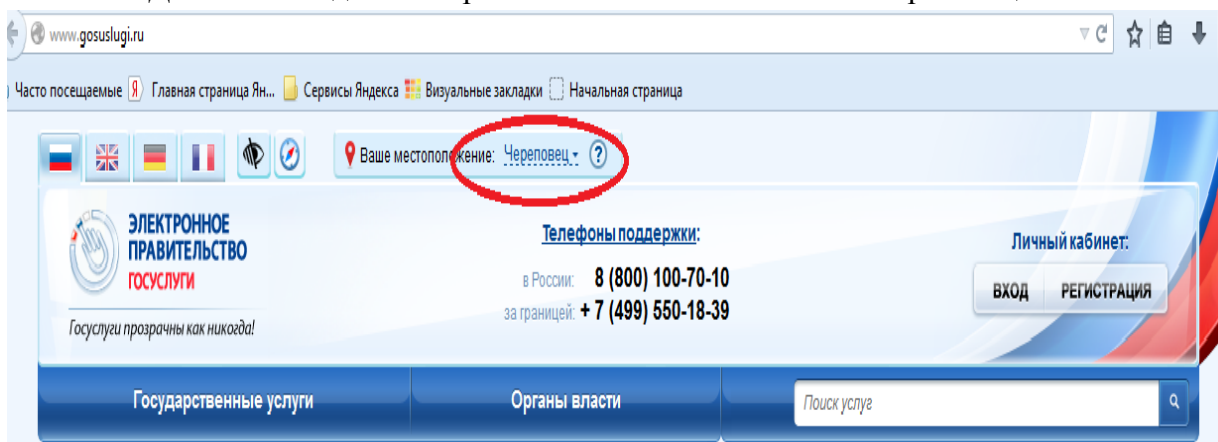


Рисунок 1. Выбор местоположения.

– Необходимо нажать на баннер "Государственные услуги", применить способ сортировки услуг по ведомствам, и в списке ведомств найти Департамент образования Вологодской области.

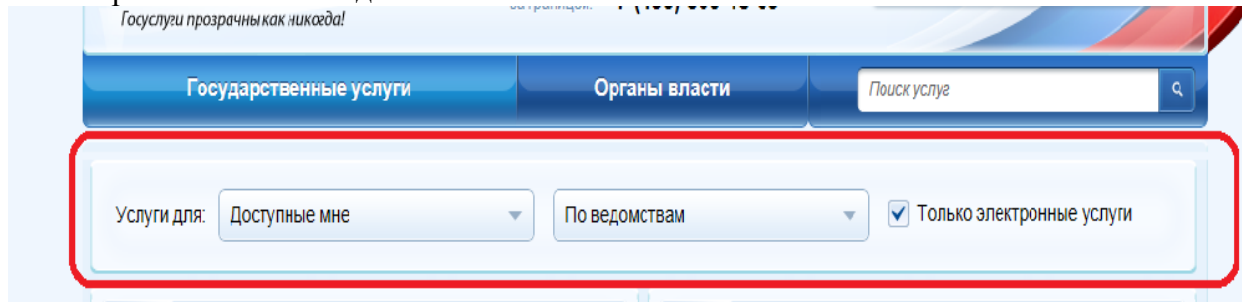





Рисунок 2. Сортировка услуг.

- В списке государственных услуг, оказываемых Департаментом образования Вологодской области, необходимо выбрать услугу «Предоставление информации о текущей успеваемости учащегося, ведение электронного дневника и электронного журнала успеваемости в учреждениях начального и среднего и дополнительного профессионального образования» и нажать кнопку . Для удобства заполнения форма разделена на 2 шага:
 1. Информация о заявителе.
 2. Параметры поиска.

Для перемещения между шагами используйте кнопки навигации между шагами в нижней части страницы заявления  и .

- На первом шаге необходимо заполнить Общую информацию о Заявителе. Обязательные поля отмечены *. Часть полей уже заполнена согласно сведениям, которые были указаны при регистрации на портале.

Требуется ввести информацию о родителе ребенка!

ПЕРСОНАЛЬНЫЕ ДАННЫЕ

Фамилия:

Имя:

Отчество:

УДОСТОВЕРЕНИЕ ЛИЧНОСТИ

* Тип документа:



* Серия:

Серия документа должна состоять из 4 цифр

* Номер:

Номер документа должен состоять из 6 цифр

Выдан:

Дата выдачи:

Рисунок 3. Шаг 1.

- На втором шаге необходимо в графе Тип учреждения выбрать значение "Образовательные учреждения среднего профессионального образования".

Предоставление информации о текущей успеваемости учащегося, ведение электронного дневника и электронного журнала успеваемости в учреждениях начального и среднего и дополнительного профессионального образования

Черновик заявления сохранен 09.12.2014 09:45

*Тип учреждения:

*Образовательное учреждение:

*ФИО ребенка:

ПОКАЗАТЬ ☐ Дневник ☐ Расписание

*Выберите неделю:

[< Назад](#) [Описание услуги](#) [> Найти](#)

- В графе Образовательное учреждение необходимо выбрать учреждение, в котором учится Ваш ребенок. В списке образовательных учреждений отобразятся учебные заведения только Вашего города. При помощи поисковой строки найдите необходимое учебное заведение (поиск осуществляется с помощью ввода в поисковой строке названия или его части).

ЗАКРЫТЬ

[Найти](#)

Бюджетное образовательное учреждение среднего профессионального образования Вологодской области "Череповецкий лесомеханический техникум им. В.П. Чкалова"

- В графе ФИО ребенка отобразится список Ваших детей. Если список пуст, Вам необходимо обратиться в техникум с просьбой проверить список детей, которые имеют привязку к Вам в реестре родителей.
- Далее необходимо выбрать информацию, которую Вы хотите посмотреть: Электронный Дневник обучающегося или Расписание.

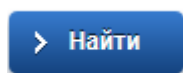
ПОКАЗАТЬ ☐ Дневник ☐ Расписание

- Далее необходимо выбрать период, за который Вы хотите просмотреть информацию.

* Выберите неделю:

Рисунок 4. Шаг 2.

После того, как Вы заполнили все необходимые реквизиты заявления на получение



госуслуги, нажмите кнопку .

На экране отобразится требуемая информация.

Предоставление информации о текущей успеваемости учащегося, ведение электронного дневника и электронного журнала успеваемости в учреждениях начального и среднего и дополнительного профессионального образования

Дата	№ урока	Время урока	Предмет	Домашнее задание	Оценка	Посещаемость	Примечание
2014-11-01	2	9:25 - 10:10	Математика	Сборник ЕГЭ-2015 г., 2 вариант.	5		